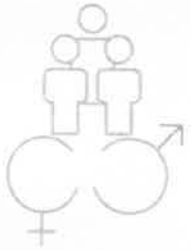




Die
Bundeswahlleiterin

Bundestagswahl 2025

Durchführung
der repräsentativen
Wahlstatistik



Informationen der Bundeswahlleiterin



Liebe Wählerinnen und Wähler,
Ihr Wahlbezirk ist für die repräsentative
Wahlstatistik ausgewählt worden. Mit
Ihrer Teilnahme an der Wahl tragen Sie
dazu bei, dass für ganz Deutschland
genaue Daten über die Wahlbeteiligung
und die Stimmabgabe verschiedener
Bevölkerungsgruppen ermittelt werden
können. Ihr Wahlgeheimnis ist dabei
gewährleistet.

Vielen Dank für Ihr Mitwirken!

Ruth Brand

Dr. Ruth Brand
Bundeswahlleiterin

Was ist der Zweck der Wahlstatistik?

Die repräsentative Wahlstatistik dient dem Informationsbedarf in vielen Bereichen unserer Gesellschaft. Sie gibt – über das amtliche Wahlergebnis hinaus – Auskunft, in welchem Umfang sich Wählerinnen und Wähler an der Wahl nach Geschlecht und Geburtsjahresgruppen beteiligt und wie sie gestimmt haben. Zudem stellt sie dar, auf welche Weise Stimmen ungültig abgegeben wurden.

Die repräsentative Wahlstatistik ist eine Stichprobenerhebung und wird bei Bundestagswahlen seit 1953 und allen Europawahlen sowie bei einigen Landtagswahlen durchgeführt.

Wie werden die repräsentativen Wahlbezirke ausgewählt?

Bei der Bundestagswahl 2025 sind deutschlandweit etwa 92.000 Wahlbezirke eingerichtet.

Aus diesen Wahlbezirken wurden für die repräsentative Wahlstatistik nach mathematisch-technischen Methoden knapp 2.700 Stichprobenwahlbezirke, darunter rund 900 Briefwahlbezirke, zufällig ausgewählt. Dies entspricht einem Anteil von fast 3 % aller Wahlbezirke. Alle Wahlberechtigten in diesen Wahlbezirken nehmen an der repräsentativen Wahlstatistik teil.

Damit ist gewährleistet, dass die ausgewählten Wahlbezirke für die Gesamtheit des Wahlgebietes und für die einzelnen Bundesländer repräsentativ sind. Bei der letzten Bundestagswahl 2021 umfasste die Stichprobe rund 1,9 der 61,2 Millionen Wahlberechtigten.

Die Bundeswahlleiterin, Bundestagswahl 2025

Die Auswahl der Stichprobenwahlbezirke erfolgte durch die Bundeswahlleiterin im Einvernehmen mit den Landeswahlleitungen und den Statistischen Landesämtern.

Was und wie wird erhoben?

In repräsentativen Wahlbezirken werden die Merkmale Geschlecht und Geburtsjahresgruppe erhoben. Weitere personenbezogene Daten werden nicht verwendet!

Zur Gewinnung der Daten werden die Wählerverzeichnisse und die abgegebenen amtlichen Stimmzettel ausgewertet. Damit sind die Ergebnisse der repräsentativen Wahlstatistik genauer als zum Beispiel die Wählernachbefragungen der Wahlforschungsinstitute.

Die **Wahlbeteiligung** wird durch Auszählung der **Wählerverzeichnisse** ermittelt. Hierzu wird festgestellt, wie viele Wahlberechtigte es im Wahlbezirk gab und wie viele von ihnen sich an der Wahl beteiligt haben (Stimmvermerk) oder einen Wahlscheinvermerk hatten. Je Geschlecht bestehen zehn Geburtsjahresgruppen, die wie folgt verteilt sind:

Geburtsjahresgruppe	Entspricht in etwa Altersgruppe
2005 – 2007	18 – 20 Jahre
2001 – 2004	21 – 24 Jahre
1996 – 2000	25 – 29 Jahre
1991 – 1995	30 – 34 Jahre
1986 – 1990	35 – 39 Jahre
1981 – 1985	40 – 44 Jahre
1976 – 1980	45 – 49 Jahre
1966 – 1975	50 – 59 Jahre
1956 – 1965	60 – 69 Jahre
1955 und früher	70 Jahre und älter

Die Untersuchung der **Stimmabgabe** erfolgt mittels der **amtlichen Stimmzettel**, die im oberen Bereich zusätzlich mit einem Unterscheidungsaufdruck nach Geschlecht und Geburtsjahresgruppe versehen sind. So können Daten über die Stimmabgabe der einzelnen Bevölkerungsgruppen ermittelt werden. Je Geschlecht bestehen hier sechs Geburtsjahresgruppen.

Zur Vereinfachung wird vielerorts neben der Angabe des Geschlechts und der Geburtsjahresgruppe ein Großbuchstabe verwendet:

Unterscheidungsaufdruck ¹ auf dem Stimmzettel			Entspricht in etwa Altersgruppe
A.		2001 – 2007	18 – 24 Jahre
B.	männlich,	1991 – 2000	25 – 34 Jahre
C.	divers oder	1981 – 1990	35 – 44 Jahre
D.	ohne Angabe	1966 – 1980	45 – 59 Jahre
E.	im Geburten-	1956 – 1965	60 – 69 Jahre
F.	register,	1955 und früher	70 Jahre und älter
G.	geboren	2001 – 2007	18 – 24 Jahre
H.		1991 – 2000	25 – 34 Jahre
I.	weiblich,	1981 – 1990	35 – 44 Jahre
K.	geboren	1966 – 1980	45 – 59 Jahre
L.		1956 – 1965	60 – 69 Jahre
M.		1955 und früher	70 Jahre und älter

¹ Gemäß § 22 Absatz 3 des Personenstandsgesetzes kennt das Recht drei mögliche Eintragungen zum Geschlecht im Geburtenregister (männlich, weiblich und divers) sowie die Möglichkeit, den Geschlechtseintrag offenzulassen (ohne Angabe). Aufgrund der zu erwartenden geringen Fallzahlen der Geschlechtsausprägung „divers“ bzw. „ohne Angabe“ werden diese – zur Gewährleistung des Wahlheimnisses – mit der Ausprägung „männlich“ gemeinsam erhoben und ausgewertet.

Wer wertet die Ergebnisse aus?

Die Daten für die repräsentative Wahlstatistik werden von den Gemeinden (Wählerverzeichnisse) und Statistischen Landesämtern (Stimmzettel) ausgezählt. Die aus den Ländern gewonnenen Daten werden vom Statistischen Bundesamt hochgerechnet und als Bundes- und Länderergebnisse veröffentlicht. Gemeinden mit einer eigenen Statistikstelle dürfen die Ergebnisse auch auf Gemeindeebene auswerten und veröffentlichen.

Gesetzliche Grundlagen

Die rechtlichen Grundlagen für die repräsentative Wahlstatistik sind im Wahlstatistikgesetz geregelt. In den ausgewählten Urnenwahlbezirken liegt das Wahlstatistikgesetz zur Ansicht bereit. Es ist auch im Internetangebot der Bundeswahlleiterin abrufbar unter

www.bundeswahlleiterin.de

im Bereich „**Bundestagswahl**“ unter „**Rechtsgrundlagen**“.

Wo werden die Ergebnisse veröffentlicht?

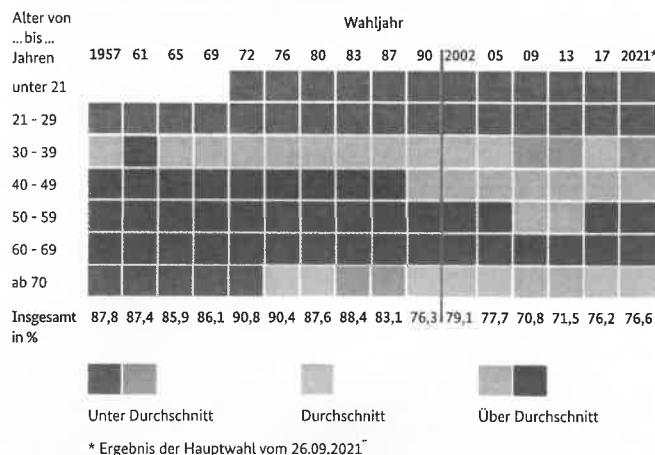
Die Ergebnisse der repräsentativen Wahlstatistik zur Bundestagswahl 2025 werden voraussichtlich vier Monate nach der Wahl vorliegen und stehen im Internetangebot der Bundeswahlleiterin unter

www.bundeswahlleiterin.de


im Bereich „**Bundestagswahl**“ unter „**Ergebnisse**“ → „**Repräsentative Wahlstatistik**“ als Download bereit.

Ergebnisse der repräsentativen Wahlstatistik

Wahlbeteiligung bei Bundestagswahlen seit 1957



Wählerschaft für beispielhafte Parteien (Zweitstimme) nach Altersgruppen, in %



Oberster Grundsatz: Wahrung des Wahlheimnisses

Folgende gesetzliche Regelungen gewährleisten das Wahlheimnis und den Datenschutz:

- ▶ Personenbezogene Daten wie Name, Anschrift oder Geburtsdatum werden nicht erhoben.
- ▶ Wählerverzeichnisse und Stimmzettel dürfen zu keiner Zeit zusammengeführt werden. Die Auszählung beider muss in strikt getrennten Bereichen erfolgen.
- ▶ Die Auszählung der Stimmzettel für repräsentative Zwecke obliegt ausschließlich den Statistischen Ämtern der Länder und Gemeinden mit eigener Statistikstelle.
- ▶ Es dürfen ausschließlich Urnenwahlbezirke mit mindestens 400 Wahlberechtigten und Briefwahlbezirke mit mindestens 400 Wählerinnen und Wählern berücksichtigt werden.
- ▶ Für die Auswertung der Wahlbeteiligung sind maximal zehn Geburtsjahresgruppen mit je mindestens drei zusammengefassten Geburtsjahrgängen zulässig. Für die Auswertung der Stimmabgaben sind maximal sechs Geburtsjahresgruppen à sieben Geburtsjahrgänge zulässig.
- ▶ Ergebnisse der repräsentativen Wahlstatistik dürfen nicht für einzelne Wahlbezirke veröffentlicht werden.

Weitere Informationen finden Sie im Internetangebot der Bundeswahlleiterin:

www.bundeswahlleiterin.de

im Bereich „**Bundestagswahl**“ unter „**Informationen für Wählende**“ → „**Repräsentative Wahlstatistik**“



Folgen Sie uns auf unseren Social-Media-Kanälen:



@wahlleitung_de

Erschienen im November 2024

© Die Bundeswahlleiterin, Wiesbaden 2024
 Vervielfältigung und Verbreitung, auch auszugsweise, mit Quellenangabe gestattet.

Die Bundeswahlleiterin, Bundestagswahl 2025